

# ANÁLISE ECONÔMICO-FINANCEIRA - 2020

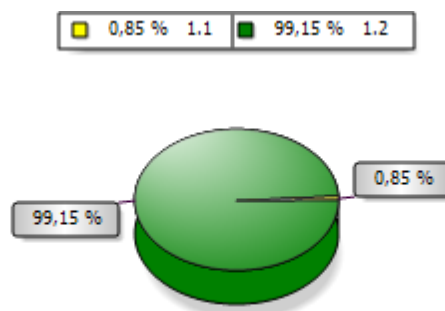
Nome : INOVE PRODUCAO DE EVENTOS E SHOW BAR EIRELI  
CNPJ : 18.775.301/0001-52  
Folha : 1

## ÍNDICES DE ESTRUTURA DE CAPITAL

### 1 - Grau de Endividamento

$$\frac{1.1 \text{ Passivo Circulante + Passivo Não-Circulante (Obrigações a LP)} \quad 3.515,56}{1.2 \text{ Patrimônio Líquido} \quad 408.353,48} = 0,01$$

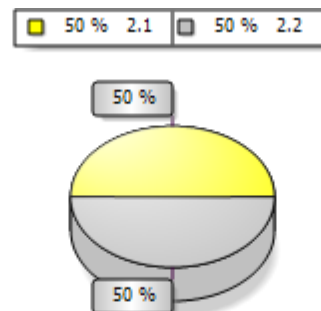
Interpretação : Quanto menor, melhor. O capital de terceiros equivale a 0,86 % do capital próprio.



### 2 - Composição de Endividamento

$$\frac{2.1 \text{ Passivo Circulante} \quad 3.515,56}{2.2 \text{ Passivo Circulante + Passivo Não-Circulante (Obrigações a LP)} \quad 3.515,56} = 1,00$$

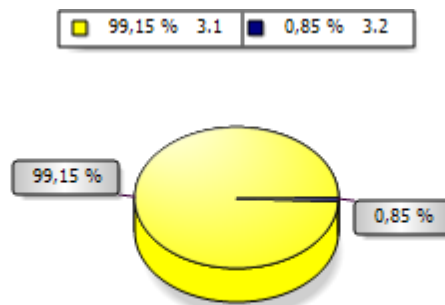
Interpretação : Quanto menor, melhor. As obrigações a curto prazo representam 100,00 % das obrigações totais.



### 3 - Solvência Geral

$$\frac{3.1 \text{ Ativo} \quad 411.869,04}{3.2 \text{ Passivo Circulante + Passivo Não-Circulante (Obrigações a LP)} \quad 3.515,56} = 117,16$$

Interpretação : Quanto maior, melhor. O investimento total equivale a 11.715,60 % do capital de terceiros.



# ANÁLISE ECONÔMICO-FINANCEIRA - 2020

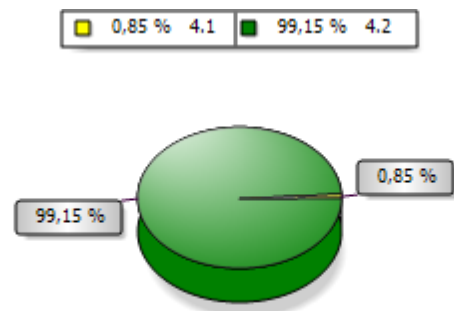
Nome : INOVE PRODUCAO DE EVENTOS E SHOW BAR EIRELI  
CNPJ : 18.775.301/0001-52  
Folha : 2

## ÍNDICES DE ESTRUTURA DE CAPITAL

### 4 - Participação de Terceiros

$$\frac{4.1 \text{ Passivo Circulante} + \text{Passivo Não-Circulante (Obrigações a LP)} \quad 3.515,56}{4.2 \text{ Ativo} \quad 411.869,04} = 0,01$$

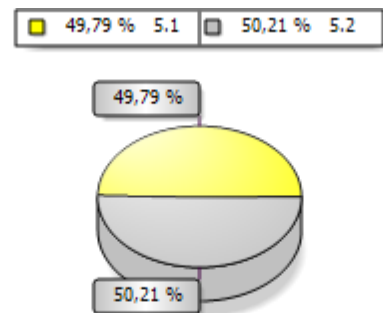
Interpretação : Quanto menor, melhor. O capital de terceiros representa 0,85 % do investimento total.



### 5 - Capitalização

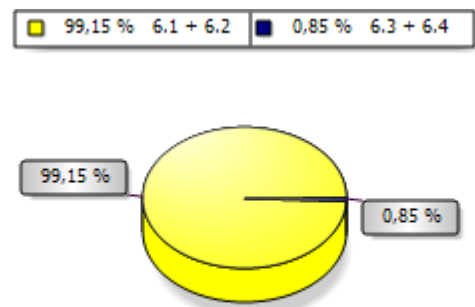
$$\frac{5.1 \text{ Patrimônio Líquido} \quad 408.353,48}{5.2 \text{ Ativo} \quad 411.869,04} = 0,99$$

Interpretação : Quanto maior, melhor. O capital próprio equivale a 99,15 % do investimento total.



### 6 - Capital de Giro Próprio

6.1 Ativo Circulante	411.869,04	
6.2 Ativo Realizável a LP	0,00	411.869,04
6.3 (-) Passivo Circulante	3.515,56	
6.4 (-) Passivo Não-Circulante (Obrigações a LP)	0,00	3.515,56
6.5 (=) Capital de Giro Próprio		408.353,48



# ANÁLISE ECONÔMICO-FINANCEIRA - 2020

Nome : INOVE PRODUCAO DE EVENTOS E SHOW BAR EIRELI  
CNPJ : 18.775.301/0001-52  
Folha : 3

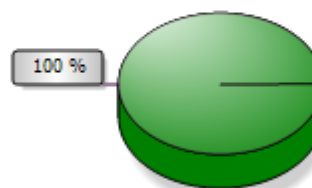
---

## ÍNDICES DE ESTRUTURA DE CAPITAL

### 7 - Imobilização do Patrimônio Líquido

7.1 Ativo Não-Circulante (exceto Ativo Realizável a LP)	0,00	
7.2 Patrimônio Líquido	408.353,48	= 0,00

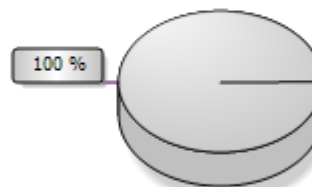
Interpretação : Quanto menor, melhor. A imobilização representa 0,00 % do capital próprio.



### 8 - Imobilização dos Recursos Não Correntes

8.1 Ativo Não-Circulante (exceto Ativo Realizável a LP)	0,00	
8.2 Patrimônio Líquido + Passivo Não-Circulante (Obrigações a LP)	408.353,48	= 0,00


Interpretação : Quanto menor, melhor. 0,00 % dos recursos não correntes foram destinados à imobilização.



### 9 - Imobilização do Investimento Total

9.1 Ativo Não-Circulante (exceto Ativo Realizável a LP)	0,00	
9.2 Ativo	411.869,04	= 0,00

Interpretação : Quanto menor, melhor. A imobilização representa 0,00 % do investimento total.



# ANÁLISE ECONÔMICO-FINANCEIRA - 2020

Nome : INOVE PRODUCAO DE EVENTOS E SHOW BAR EIRELI  
CNPJ : 18.775.301/0001-52  
Folha : 4

---

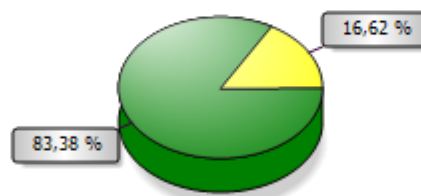
## ÍNDICES DE RENTABILIDADE

### 10 - Rentabilidade do Investimento Total

10.1 Resultado Antes das Provisões  $\frac{82.071,54}{411.869,04} = 0,20$   
10.2 Ativo

Interpretação : Quanto maior, melhor. O resultado positivo é de 19,93 % do investimento total.

16,62 % 10.1 83,38 % 10.2

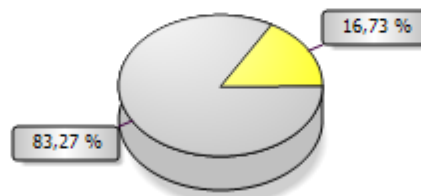


### 11 - Rentabilidade do Capital Próprio

11.1 Resultado Antes das Provisões  $\frac{82.071,54}{408.353,48} = 0,20$   
11.2 Patrimônio Líquido

Interpretação : Quanto maior, melhor. O resultado positivo é de 20,10 % do capital próprio.

16,73 % 11.1 83,27 % 11.2

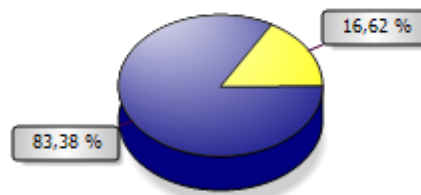


### 12 - Rentabilidade do Ativo

12.1 Lucro Líquido  $\frac{82.071,54}{411.869,04} = 0,20$   
12.2 Ativo

Interpretação : Quanto maior, melhor. A empresa obtém R\$ 19,93 de lucro para cada R\$ 100,00 de investimento total.

16,62 % 12.1 83,38 % 12.2



# ANÁLISE ECONÔMICO-FINANCEIRA - 2020

Nome : INOVE PRODUCAO DE EVENTOS E SHOW BAR EIRELI  
CNPJ : 18.775.301/0001-52  
Folha : 5

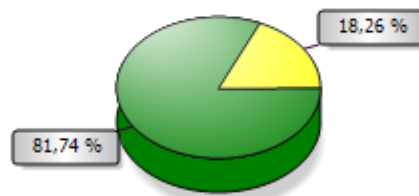
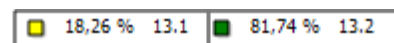
---

## ÍNDICES DE RENTABILIDADE

### 13 - Rentabilidade do Patrimônio Líquido

$$\frac{13.1 \text{ Lucro Líquido } 82.071,54}{13.2 \text{ Patrimônio Líquido Médio } 367.317,71} = 0,22$$

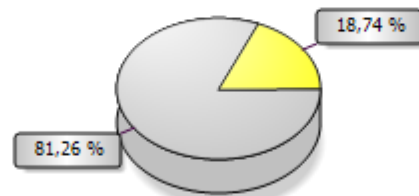
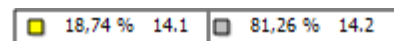
Interpretação : Quanto maior, melhor. A empresa obtém R\$ 22,34 de lucro para cada R\$ 100,00 de capital próprio investido, em média.



### 14 - Giro do Ativo

$$\frac{14.1 \text{ Vendas Líquidas } 94.958,42}{14.2 \text{ Ativo } 411.869,04} = 0,23$$

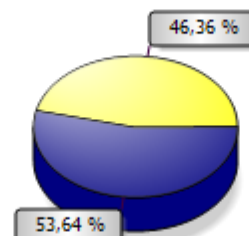

Interpretação : Quanto maior, melhor. A empresa vendeu R\$ 0,23 para cada R\$ 1,00 de investimento total.



### 15 - Margem Líquida

$$\frac{15.1 \text{ Lucro Líquido } 82.071,54}{15.2 \text{ Vendas Líquidas } 94.958,42} = 0,86$$

Interpretação : Quanto maior, melhor. A empresa obtém R\$ 86,43 de lucro para cada R\$ 100,00 vendidos.



# ANÁLISE ECONÔMICO-FINANCEIRA - 2020

Nome : INOVE PRODUCAO DE EVENTOS E SHOW BAR EIRELI  
CNPJ : 18.775.301/0001-52  
Folha : 6

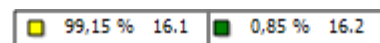
---

## ÍNDICES DE LIQUIDEZ

### 16 - Liquidez Geral

$$\frac{16.1 \text{ Ativo Circulante} + \text{Ativo Realizável a LP}}{16.2 \text{ Passivo Circulante} + \text{Passivo Não-Circulante (Obrigações a LP)}} = 117,16$$

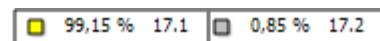
Interpretação : Quanto maior, melhor. A empresa possui R\$ 117,16 de ativo circulante e ativo realizável a longo prazo para cada R\$ 1,00 de dívida total.



### 17 - Liquidez Corrente

$$\frac{17.1 \text{ Ativo Circulante}}{17.2 \text{ Passivo Circulante}} = 117,16$$


Interpretação : Quanto maior, melhor. A empresa possui R\$ 117,16 de ativo circulante para cada R\$ 1,00 de dívida de curto prazo.



### 18 - Liquidez Seca

$$\frac{18.1 \text{ Ativo Circulante} - \text{Estoques}}{18.2 \text{ Passivo Circulante}} = 117,16$$

Interpretação : Quanto maior, melhor. A empresa possui R\$ 117,16 de ativo circulante para cada R\$ 1,00 de dívida de curto prazo, sem comprometer os estoques.



# ANÁLISE ECONÔMICO-FINANCEIRA - 2020

Nome : INOVE PRODUCAO DE EVENTOS E SHOW BAR EIRELI  
CNPJ : 18.775.301/0001-52  
Folha : 7

---

## ÍNDICES DE LIQUIDEZ

### 19 - Liquidez Imediata

19.1 Disponibilidades 410.220,03  
19.2 Passivo Circulante 3.515,56

---

= 116,69

Interpretação : Quanto maior, melhor. A empresa possui R\$ 116,69 de disponibilidades para cada R\$ 1,00 de dívida de curto prazo.

99,15 % 19.1 0,85 % 19.2



---

BRASILIA-DF, 31 de Dezembro de 2020

---

FELIPE LACERDA SILVA  
205 - Administrador - CPF 031.702.611-93



---

RAFAELA DA SILVA GOMES  
CONTADORA - CPF 048.463.351-19 - CRC DF - 028249/O-5